



**GIAO DỊCH CHUYỂN
KHOẢN BẰNG MÃ QR**
Hướng dẫn sử dụng

MỤC LỤC

I. Giới thiệu	1
II. Dịch vụ giao dịch chuyển bằng mã QR	1
1) Tạo mã QR	1
a) Tạo mã QR từ QR Pay	1
b) Tạo mã QR từ Chuyển khoản nhanh NAPAS 247 bằng mã QR	3
2) Quét mã QR	7
a) Quét mã QR từ QR Pay	7
b) Quét mã QR từ Chuyển khoản nhanh NAPAS 247 bằng mã QR.....	11

I. Giới thiệu

Dịch vụ Chuyển tiền nhanh Napas 247 (gọi tắt là Chuyển nhanh Napas247) bằng mã QR cho phép khách hàng chuyển tiền từ tài khoản của mình tới tài khoản tại một ngân hàng khác trong mạng lưới của Napas theo phương thức chuyển tiền nhanh 24/7 (thực hiện theo thời gian thực, 24 giờ trên/ngày và 7 ngày/tuần) với hạn mức tối đa của một giao dịch là dưới 500 triệu đồng thông qua hình thức quét mã QR thanh toán của cá nhân. Ngoài ra, Khách hàng cũng có thể chuyển tiền nội bộ ngân hàng bằng mã QR.

II. Dịch vụ giao dịch chuyển bằng mã QR


1) Tạo mã QR

a) Tạo mã QR từ QR Pay

Bước 1: Chọn QR Pay từ màn hình chính



Bước 2: Chọn Tạo mã QR



Bước 3: Nhập thông tin số tiền/nội dung (nếu có) và chọn Tạo mã QR

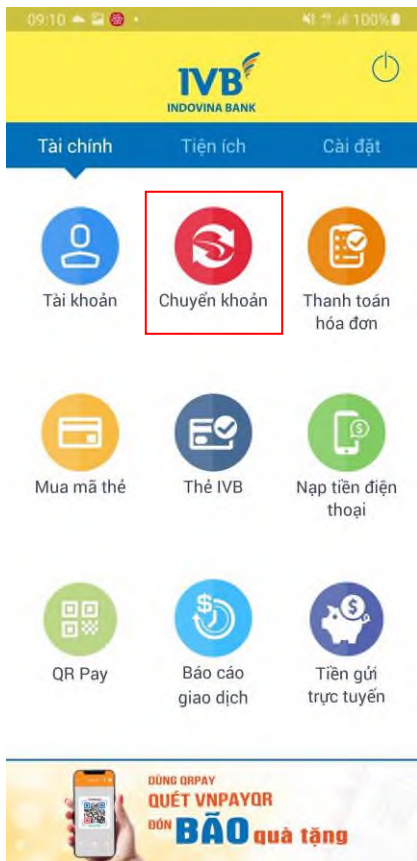


Bước 4: Người dùng chọn **Lưu mã QR** hoặc **Chia sẻ mã QR** cho người dùng khác

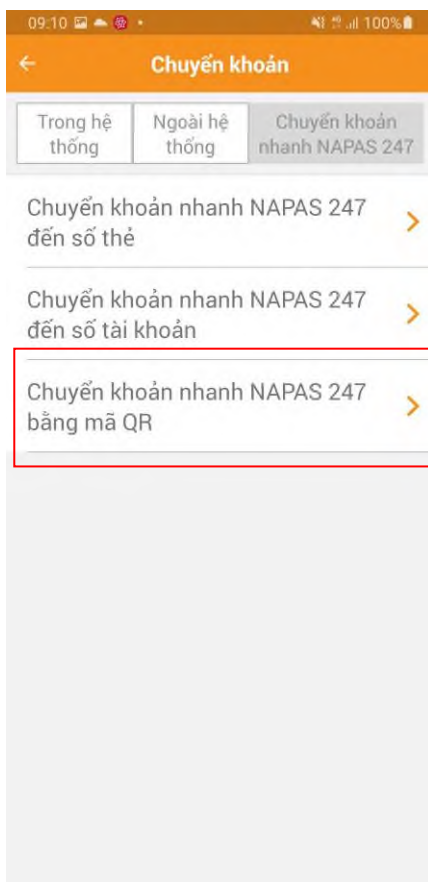


b) Tạo mã QR từ Chuyển khoản nhanh NAPAS 247 bằng mã QR

Bước 1: Chọn **Chuyển khoản** từ màn hình chính



Bước 2: Chọn Chuyển khoản nhanh NAPAS 247 bằng mã QR

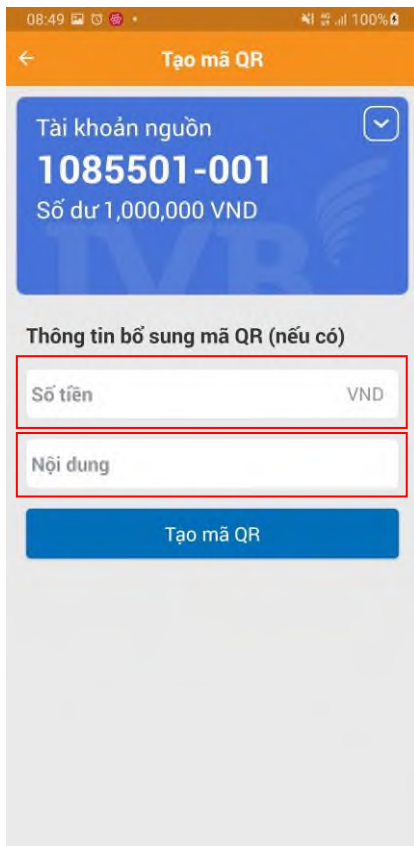


Bước 3: Chọn Tạo mã QR



Bước 4: Nhập thông tin số tiền/nội dung (nếu có) và chọn Tạo mã QR

Hướng dẫn sử dụng giao dịch chuyển khoản bằng mã QR



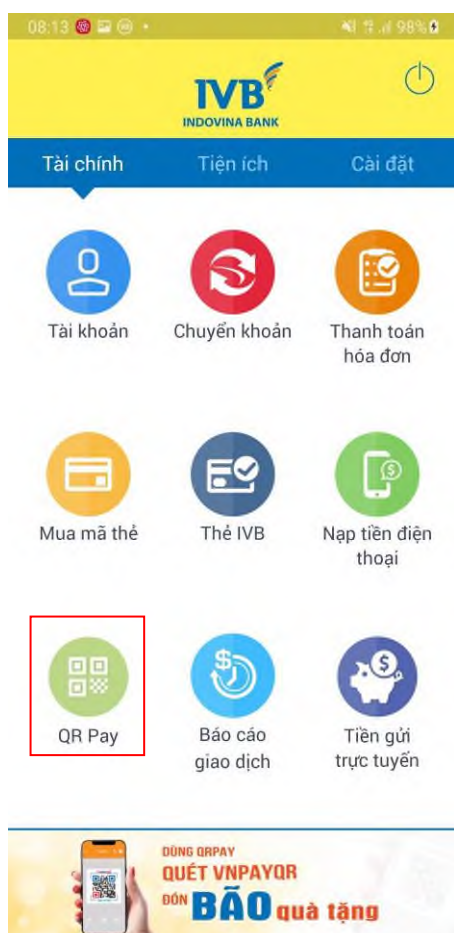
Bước 5: Người dùng chọn **Lưu mã QR** hoặc **Chia sẻ mã QR** cho người dùng khác



2) Quét mã QR

a) Quét mã QR từ QR Pay

Bước 1: Chọn QR Pay từ màn hình chính



Bước 2: Di chuyển thiết bị đến mã QR cần quét hoặc Chọn **Quét ảnh** để lựa chọn mã QR cần để chuyển khoản



Bước 3: Sau khi quét mã QR, người dùng điền các thông tin về **số tiền** và **nội dung** chuyển khoản (nếu có). Sau đó, người dùng chọn **Tiếp tục**.

09:29 100%

← Khởi tạo giao dịch

Tài khoản nguồn
1085501-001
SD: 1,000,000 VND

NGAN HANG TMCP PHAT TRIEN
THANH PHO HO CHI MINH
(HDBANK)

168704070022611 **Kiểm tra**

Tên người thụ hưởng PHAN THANH DAT

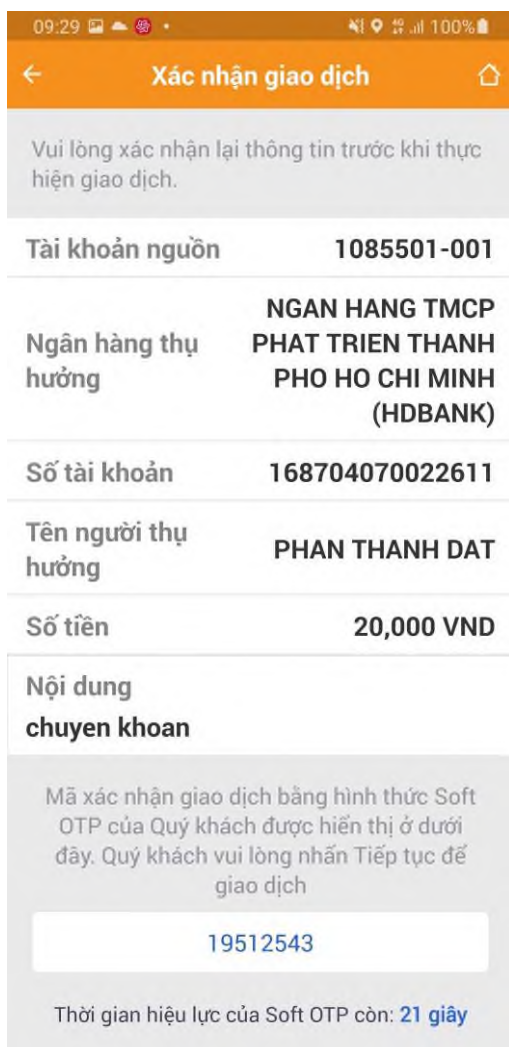
20,000 VND

chuyen khoan

Phí người chuyển chịu

Tiếp tục

Bước 4: Người dùng nhập OTP và thực hiện thanh toán.

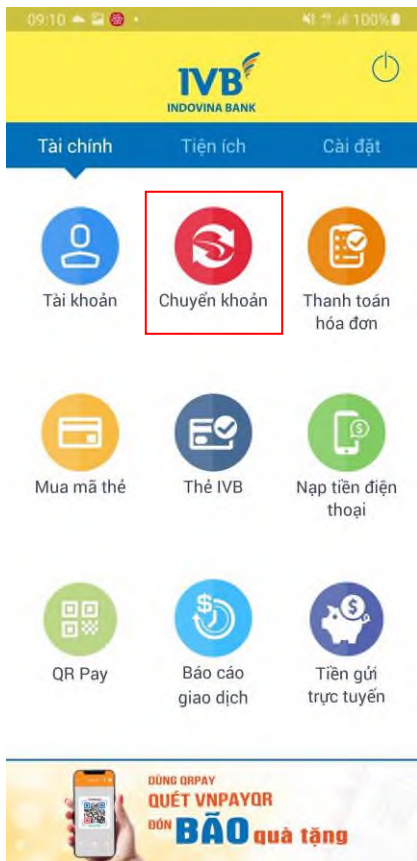


Bước 5: Giao dịch thành công

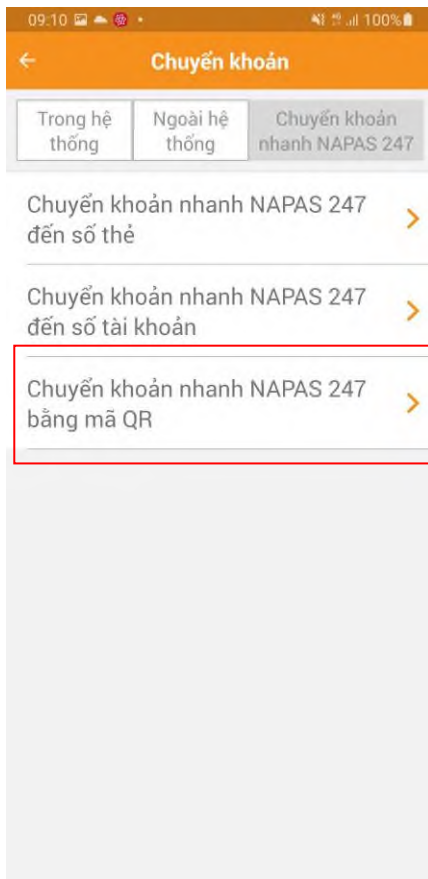


b) Quét mã QR từ Chuyển khoản nhanh NAPAS 247 bằng mã QR

Bước 1: Chọn **Chuyển khoản** từ màn hình chính



Bước 2: Chọn Chuyển khoản nhanh NAPAS 247 bằng mã QR



Bước 3: Di chuyển thiết bị đến mã QR cần quét hoặc Chọn Chọn mã QR từ thư viện ảnh để lựa chọn mã QR cần để chuyển khoản



Bước 4: Sau khi quét mã QR, người dùng điền các thông tin về **số tiền** và **nội dung** chuyển khoản (nếu có). Sau đó, người dùng chọn **Tiếp tục**.

09:29 100%

← Khởi tạo giao dịch

Tài khoản nguồn
1085501-001
SD: 1,000,000 VND

NGAN HANG TMCP PHAT TRIEN
THANH PHO HO CHI MINH
(HDBANK)

168704070022611 **Kiểm tra**

Tên người thụ hưởng PHAN THANH DAT

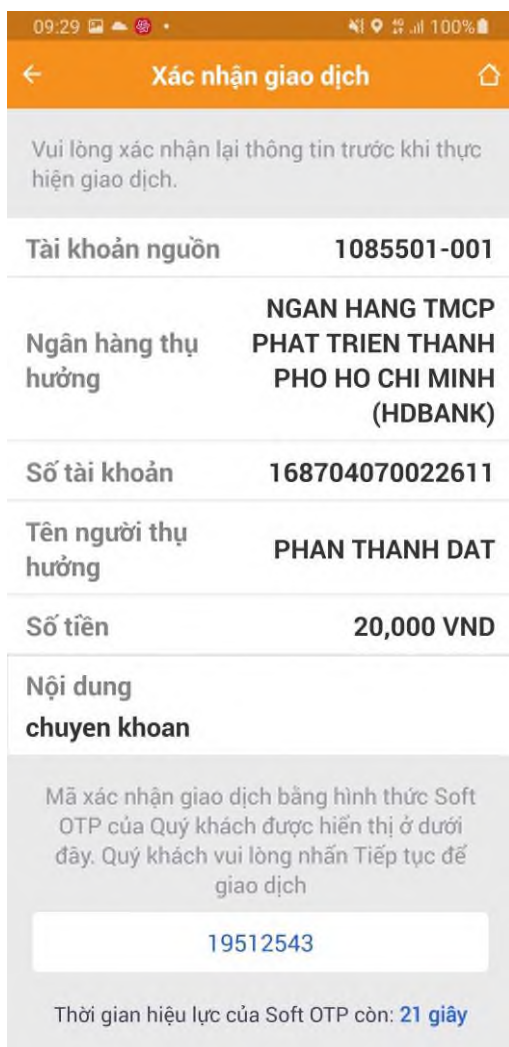
20,000 VND

chuyen khoan

Phí người chuyển chịu

Tiếp tục

Bước 5: Người dùng nhập OTP và thực hiện thanh toán.



Bước 6: Giao dịch thành công

Hướng dẫn sử dụng giao dịch chuyển khoản bằng mã QR

